



LA FINANCIACIÓN DE LAS SOCIEDADES MUSICALES DE LA COMUNIDAD VALENCIANA

2013

Sorní, 22 - 1º • 46004 Valencia (España)
☎+34 96 353 19 43 • fsmcv@fsmcv.org
w w w . f s m c v . o r g



Sorní, 22 - 1º • 46004 Valencia (España)
 ☎+34 96 353 19 43 • fsmcv@fsmcv.org
 w w w . f s m c v . o r g

COMPARACIÓN DE LAS ENMIENDAS DE LA FSMCV RECHAZADAS EN 2009 CON EL ACUERDO PARA LA FINANCIACIÓN DE 2011, 2012, 2013 Y LOS PRESUPUESTOS 2014*

Ayudas a las escuelas de música:

Enmienda FSMCV rechazada:.....10.800.000,00
 Acuerdo y financiación 2011:.....**4.500.000,00**
 Financiación 2012: **(-20,54%)**.....**3.575.541,08**
 Financiación 2013:.....**4.500.000,00**
 Presupuesto 2014:**4.500.000,00**

Ayudas a las escuelas de educandos:

Enmienda FSMCV rechazada:.....1.080.000,00
 Acuerdo y financiación 2011:.....**250.000,00**
 Financiación 2012: **(-7,6%)**.....**231.000,00**
 Financiación 2013:.....**250.000,00**
 Presupuesto 2014:**250.000,00**

Convenio funcionamiento FSMCV:

Enmienda FSMCV rechazada:.....393.662,94
 Acuerdo y financiación 2011:.....**393.670,00**
 Financiación 2012:.....**393.670,00**
 Financiación 2013:.....**393.670,00**
 Presupuesto 2014:**393.670,00**

Convenio conciertos de intercambios:

Enmienda FSMCV rechazada:.....1.125.000,00
 Acuerdo y financiación 2011:.....**450.000,00**
 Financiación 2012:.....**450.000,00**
 Financiación 2013:.....**450.000,00**
 Presupuesto 2014:**450.000,00**

Ayudas a la adquisición de instrumentos:

Enmienda FSMCV rechazada:.....750.000,00
 Acuerdo y financiación 2011:.....**215.000,00**
 Financiación 2012: **(-22,68%)**.....**166.227,00**
 Financiación 2013:.....**215.000,00**
 Presupuesto 2014:**215.000,00**

Creación plataforma tecnológica:

Enmienda FSMCV rechazada:.....101.900,00
 Acuerdo y financiación 2011:.....**65.000****
 Financiación 2012:.....**65.000****
 Financiación 2013:—
 Presupuesto 2014:—

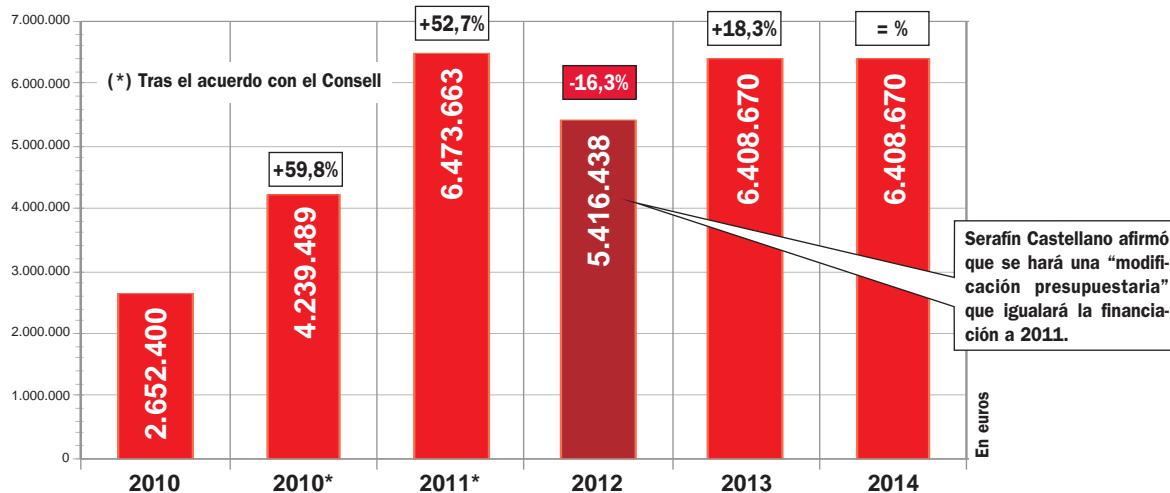
Ayudas a la construcción y remodelación de sedes sociales de las sociedades musicales

Enmienda FSMCV rechazada:.....1.500.000,00
 Acuerdo y financiación 2011:.....**600.000,00**
 Financiación 2012:.....**600.000,00**
 Financiación 2013:.....**600.000,00**
 Presupuesto 2014:**600.000,00**

Total enmiendas FSMCV:.....15.750.562,94
Total acuerdo y financiación 2011:.....6.473.670,00
Total financiación 2012*: (-16,33%) ...5.416.438,08
Total financiación 2013: (18,31%)6.408.670,00
Total financiación 2014:6.408.670,00

- (*) La FSMCV tiene como horizonte llegar a una financiación de 15,7 millones en 2014 tal y como presentó en sus enmiendas para 2009. La financiación de 2012 está pendiente de una "modificación presupuestaria" que Serafín Castellano afirmó compensaría el recorte de un millón de euros y mantendría estable la financiación en 2011, 2012 y 2013.
- (**) El Consell aún no ha publicado la resolución de la financiación de la creación de la plataforma tecnológica incluida en el acuerdo con Gobernación por 70.000 euros en 2010 y 65.000 en 2011 y 2012. En 2013 y 2014 no está incluida.

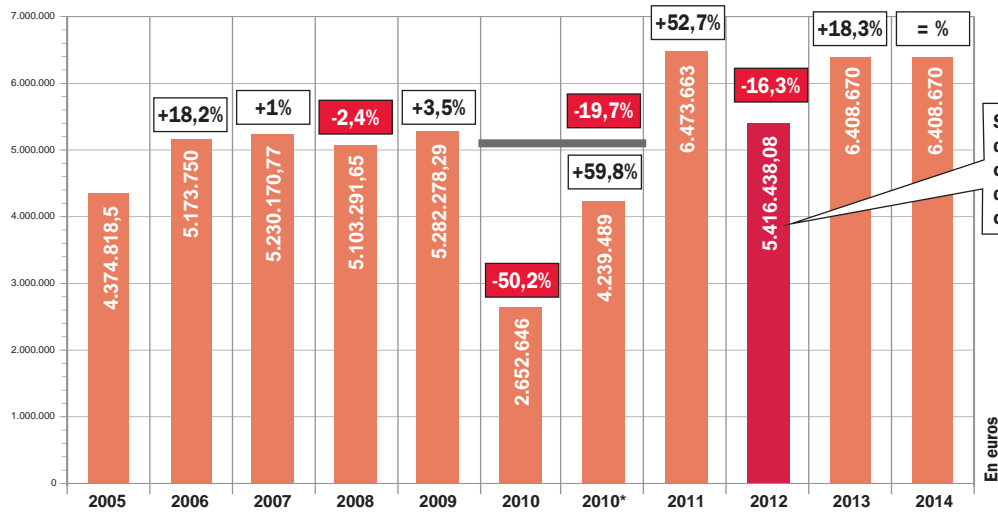
SUBVENCIÓN TOTAL DEL CONSELL A LAS SOCIEDADES MUSICALES (2010-2014)





Sorní, 22 - 1º • 46004 Valencia (España)
 ☎ +34 96 353 19 43 • fsmcv@fsmcv.org
 w w w . f s m c v . o r g

EVOLUCIÓN DE LA SUBVENCIÓN TOTAL DEL CONSELL A LAS SOCIEDADES MUSICALES (2005-2014)

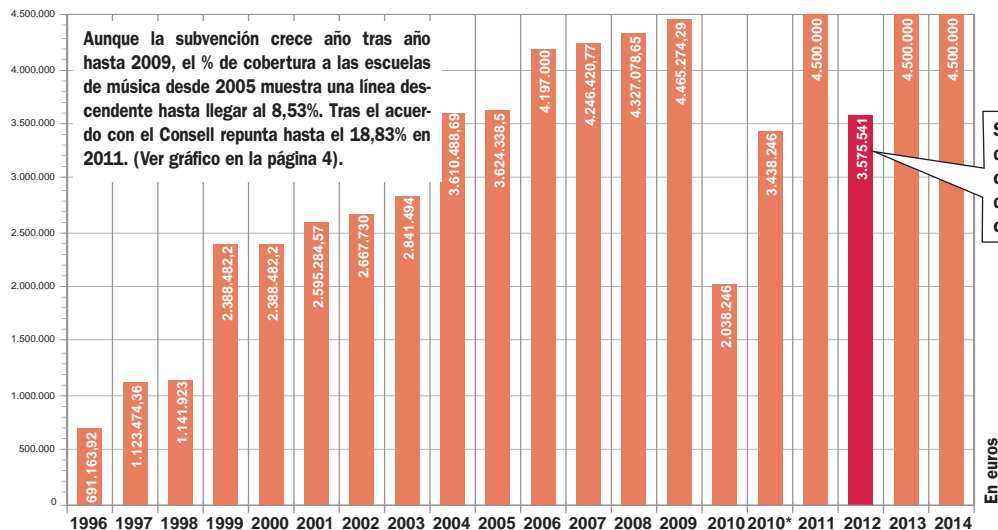


Serafin Castellano afirmó que se hará una “modificación presupuestaria” que igualará la financiación a 2011.

(*) Tras el acuerdo con el Consell.

La Federación de Sociedades Musicales de la Comunidad Valenciana (FSMCV) firma un acuerdo con Francisco Camps, anterior presidente de la Generalitat Valenciana. Entre 2005 y 2009 la FSMCV realiza diversas propuestas a las distintas consejerías para dar cumplimiento al citado acuerdo. En esos cuatro años sólo algunos puntos del acuerdo son dotados económicamente. En 2009 presenta unas enmiendas por 15,7 millones rechazadas por 47 votos en contra (PP) y 41 a favor (PSPV, Compromís y EUPV).

EVOLUCIÓN DE LA SUBVENCIÓN DEL CONSELL A LAS ESCUELAS DE MÚSICA (1996-2014)



Aunque la subvención crece año tras año hasta 2009, el % de cobertura a las escuelas de música desde 2005 muestra una línea descendente hasta llegar al 8,53%. Tras el acuerdo con el Consell repunta hasta el 18,83% en 2011. (Ver gráfico en la página 4).

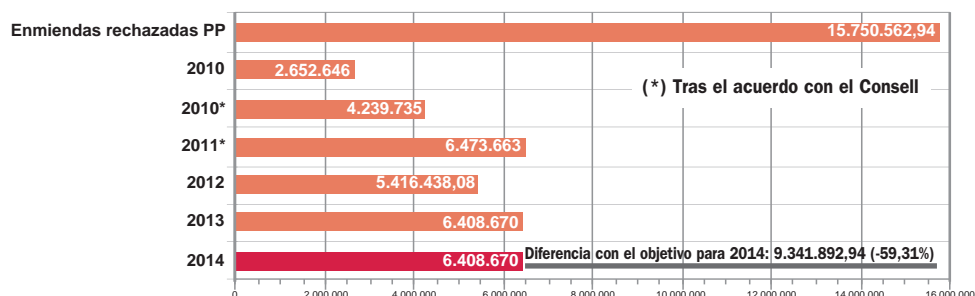
Serafin Castellano afirmó que se hará una “modificación presupuestaria” que igualará la financiación a 2011.

(*) Tras el acuerdo con el Consell.

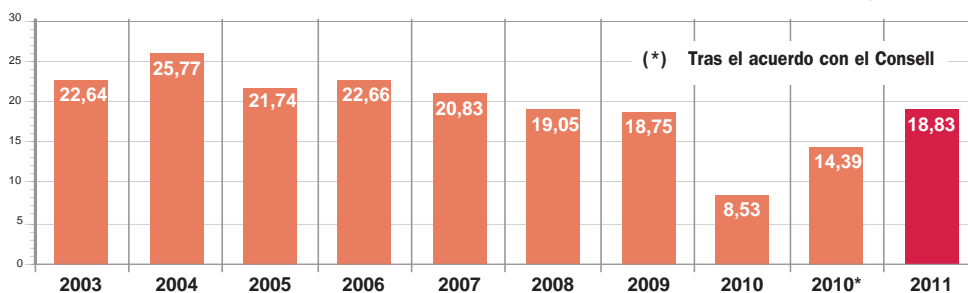


Sorní, 22 - 1º • 46004 Valencia (España)
 ☎+34 96 353 19 43 • fsmcv@fsmcv.org
 w w w . f s m c v . o r g

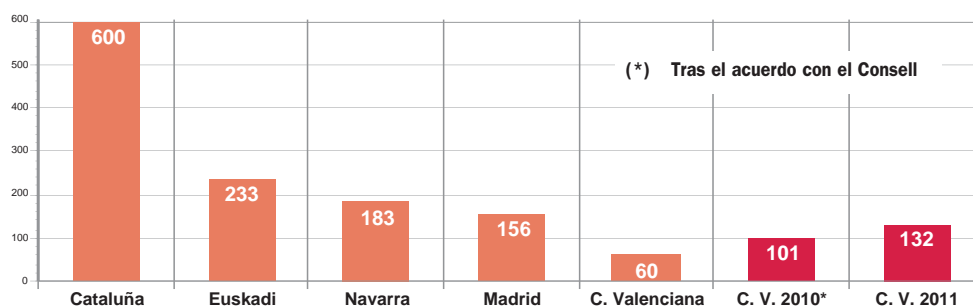
COMPARACIÓN PRESUPUESTO DEL CONSELL Y ENMIENDAS DE LA FSMCV (2010-2014)



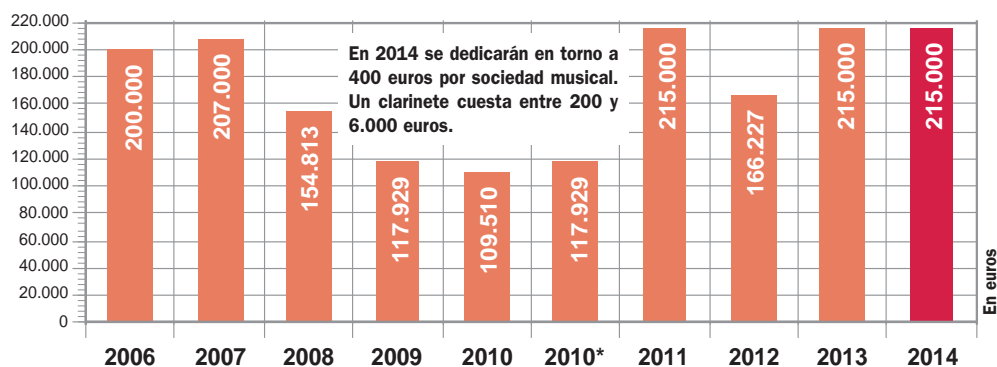
COBERTURA DE GASTOS A LAS ESCUELAS DE MÚSICA CON LA SUBVENCIÓN DEL CONSELL (2003-2011)



AYUDAS A LAS ESCUELAS DE MÚSICA EN DIVERSAS CC AA (EUROS x ALUMNO EN 2010)



AYUDAS A LA ADQUISICIÓN DE INSTRUMENTOS (2006-2014)

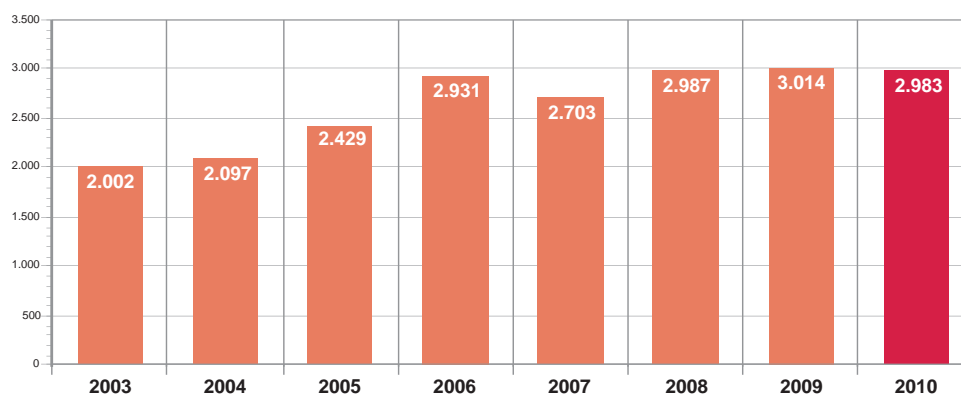


(*) Tras el acuerdo con el Consell.



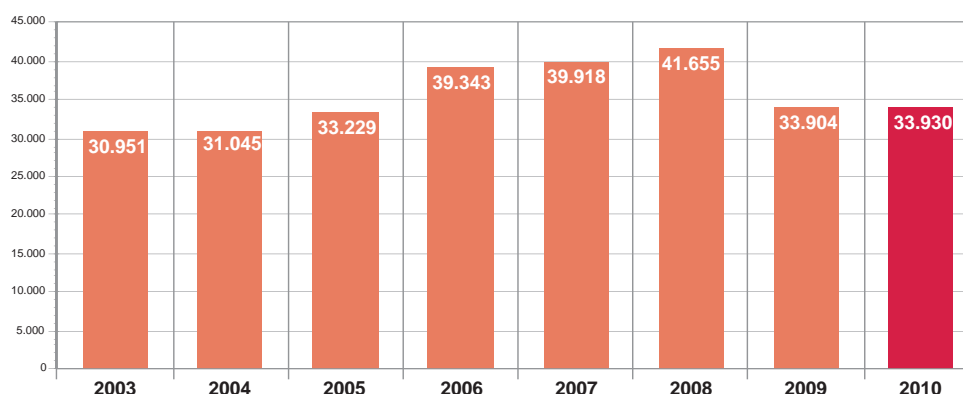
Sorní, 22 - 1º • 46004 Valencia (España)
 ☎ +34 96 353 19 43 • fsmcv@fsmcv.org
 w w w . f s m c v . o r g

EVOLUCIÓN DEL NÚMERO DE PROFESORES DE ESCUELAS DE MÚSICA (2003-2010)*



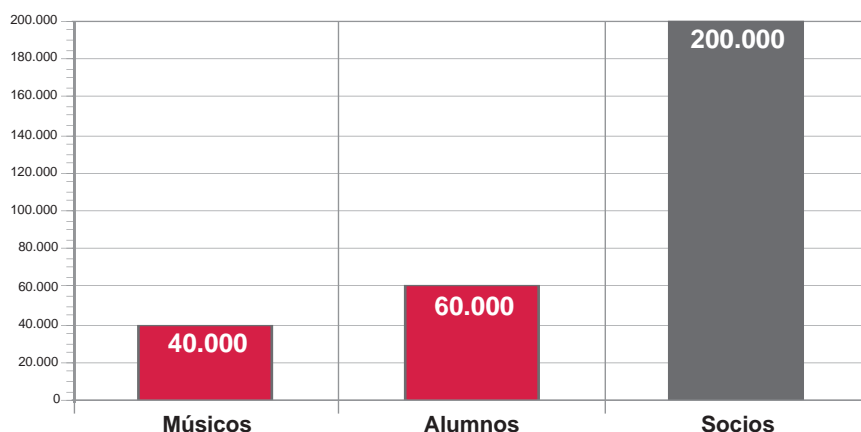
(*) No le han sido facilitados a la FSMCV los datos posteriores a 2010.

EVOLUCIÓN DEL NÚMERO DE ALUMNOS DE ESCUELAS DE MÚSICA (2003-2010)*



(*) No le han sido facilitados a la FSMCV los datos posteriores a 2010. No se contabilizan los alumnos de las escuelas de educandos.

NÚMERO DE MÚSICOS, ALUMNOS Y SOCIOS DE LA FSMCV (2013)**



DATOS COMPARATIVOS CON ESPAÑA (2013)

Sociedades Musicales (SM)		
C. Valenciana	544	(48,58%)
Resto España	576	(51,42%)
Total*	1.120	
Municipios C. Valenciana	542	
Municipios +200 hab. con SM	433	(90,39%)
Músicos		
C. Valenciana	40.000	(50,00%)
Resto España	40.000	(50,00%)
Total*	80.000	
Alumnos**		
C. Valenciana	60.000	(40,00%)
Resto España	90.000	(60,00%)
Total*	150.000	

* Datos de la Confederación Española de Sociedades Musicales (CESM).

** Escuelas de Música + Escuelas de Educandos.